











	2001	98 306 DB
	77	70 091 Privat
	2004	74 904 DB
	74	65 1061-4 Privat
	2007	50 2733 DB (mit Kabinentender)
	155	52 8063-1 DR
	563	101 589-0 DR
	3235	Köf II DB
	63	335 234-1 DB
	54	364 920-9 DB

	36	V 36 413 DB
	141	110 123-7 DR
	713	202 254 DB
	344	204 605-0 DB
	62	298 334-4 DB
	73	204 031-1 PRESS
	11	280 007 DB
	146	120 048-4 DR
	147	118 400-1 DR
	144	119 060-2 DR

	210	210 006-3 DB
	280	215 009-2 DB
	285	215 078-7 DB
	281	215 010-0 DB
	220	220 018-6 DB
	22	130 004-5 DR
	342	232 209-7 DB
	58	ER 20 MRCE

	61	253 014-9 PRESS
	192	754 067-7 CD
	2008	Wismarer Schienenbus
	711	772 009 DB
	2000	VT 98 DB
	16	SVT 137 DRG
	284	Esslinger HzL
	562	642 234-8 Erzgebirgsbahn
	46	RS1 MRB-VVRO

	<p>561</p>	<p>RS1 City-Bahn-Chemnitz</p>
	<p>1</p>	<p>ICE TD DB</p>
	<p>343</p>	<p>DBbfz 761.2</p>